Poręcz stalowa słupek pośredni

skala 1:25

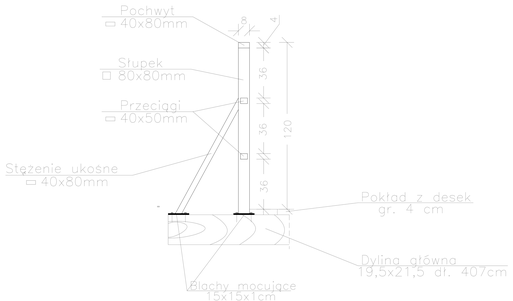

Rzut blach mocujących

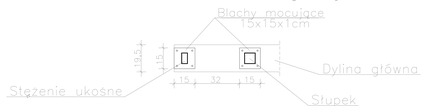

Słupki jak i stężenia ukośne przyspawane do blach mocujących na całym obwodzie profilu stalowego. Każda blacha mocująca przykręcona na 4 śruby do dyliny głównej. Należy użyć śrub M12 długości 15 cm.

Poręcz stalowa słupki kończące

skala 1:25

Szczegół B i C

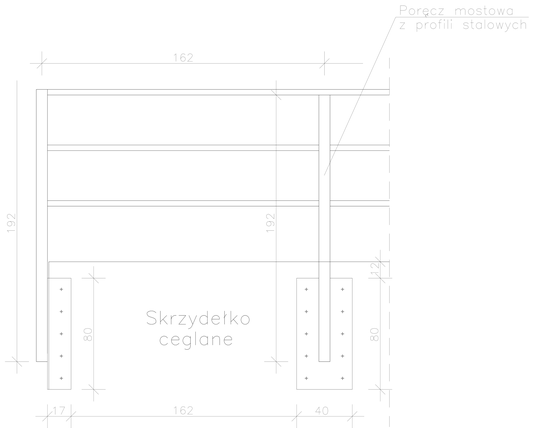

Blachy mocujące gr 10mm

narożna

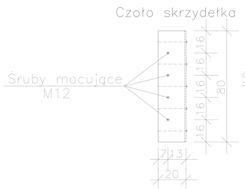

pośrednia

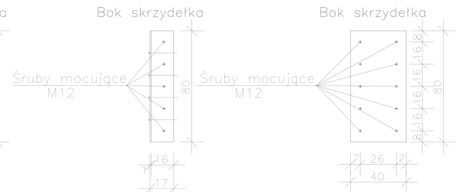

Do połączenia blach ze skrzydełkiem należy użyć śrub M12 długości 20cm mocowanych na klej.

Szczegół "A"

skala 1:25

Przedłużenie legarów krótkich (8 szt.)

Widok z boku

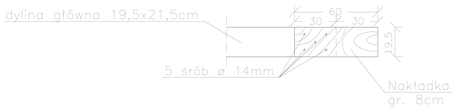

Widok z góry

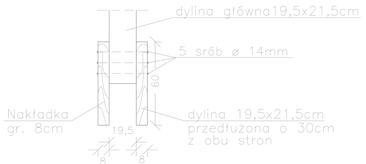

Widok od czoła

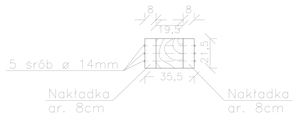

Ze względu na zwiększoną skrajnie na moście , co wiąże się z szerszym pomostem użytkowym należy przedłużyć krótkie legary o 30 cm po obu stronach poprzez zamontowanie nakładek o wymiarach długość 60 cm , wysokość 19,5 cm i grubość 8 cm. Dotyczy to 8 szt. legarów. Pozostałe 3 sztuki sa całkowicie do wymiany.

KOLBEK – BUD – PLAN ul. G. Narutowicza 17, 78–100 Kołobrzeg			
Tytuł projektu	Projekt ścieżki rowerowej biegnącej trasą zlikwidowanej kolejki wąskotorowej od miejscowości Ząbrowo przez Ryman do jeziora Popiel. Trasa na terenie gmin : Gościno, Ślemyśl i Ryman.		Nr umowy 85/2007
Tytuł rysunku	Projekt remontu pokładu mostu – szczegóły Most o konstrukcji stalowej z pokładem drewnianym położony w ciągu ścieżki rowerowej V etapu km 4+147,24 – rz. Mołstowa.		Data 09.2007 r.
Projektant	mgr inż. P. Trojder Upr. bud. nr A/PB/8300/4/84 proj. i wyk.		Skala 1 : 25
			Nr rys. 3