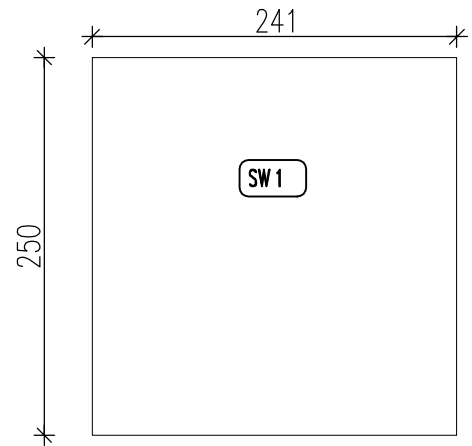


SW 1

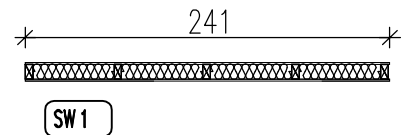
PANEL ŚCIENNY WEWNĘTRZNY

Warstwowy panel ścienny, drewniane elementy konstrukcyjne o wymiarze 5x10cm, z drzwiami wewnętrznymi

**1,20- płyta OSB 3**, wytrzymałość główna na zginanie; oś główna 20 N/mm<sup>2</sup>  
**10,00- wełna mineralna** ( $\lambda 0,035$  W/m<sup>2</sup>K, obciążenie charakterystyczne ciężarem własnym 0,40 kN/m<sup>3</sup>) montowana pomiędzy konstrukcją drewnianą z elementów o wym. 5x10cm  
**1,20- płyta OSB 3**, wytrzymałość główna na zginanie; oś główna 20 N/mm<sup>2</sup>




WIDOK 1:50



RZUT 1:50

|                 |           |
|-----------------|-----------|
| SW 1            | STANDARD+ |
| ILOŚĆ ELEMENTÓW | 2         |

|  |  |                |
|--|--|----------------|
|  <b>KUBATURA</b><br>grupa projektowa<br>/094/ 716-24-57    508-272-182<br>pracownia: 75-257 Koszalin ul. Bosmanska 13d/33                                 | rysunek  |                |
|  | SW1  |                |
| <b>06 ARCHITEKTURA</b><br>inwestycja<br>Budowa ogólnodostępnych boisk sportowych oraz modułowego budynku zaplecza w ramach programu "Moje boisko - Oriłk 2012" wraz z infrastrukturą techniczną<br><b>Gorawino, dz.nr 184 obręb Gorawino</b> | autor  |                |
|  | mgr inż.arch. <b>Wojciech Tomczak</b><br>upr. nr 24/ZPOIA/ 2006 rej.14/OKK/UpB/2006, ZP-0515 |                |
|  | opracował  |                |
|  | mgr inż.arch. <b>Katarzyna Blejch</b>  |                |
| inwestor<br>GMINA RYMAŃ<br>ul. Szkolna 7<br>78-125 Rymań   | autor projektu powtarzalnego   |                |
|  | KULCZYŃSKI ARCHITEKT sp. z o.o.<br>ul. Zgoda 4 m. 2, 00-018 Warszawa                         |                |
|  | faza projektu  | skala          |
|  | budowlano-wykonawczy   |                |
|  | data   | RYSUNEK        |
|  | czerwiec 2010r.  | <b>ARCH-16</b> |