


Nazwa i adres jednostki sprawozdawczej Gmina Rymań ul. Szkolna 7 78-125 RYMAŃ	BILANS z wykonania budżetu państwa, jednostki samorządu terytorialnego Gmina RYMAŃ sporządzony na dzień 31-12-2014 r.	Adresat: Regionalna Izba Obrachunkowa w Szczecinie
		Wysłać bez pisma przewodniego 4192AABE547CB402 
Numer identyfikacyjny REGON 330920720		

AKTYWA	Stan na początek roku	Stan na koniec roku	PASYWA	Stan na początek roku	Stan na koniec roku
I Środki pieniężne	229 800,78	293 454,36	I Zobowiązania	5 993 166,20	7 757 345,90
I.1 Środki pieniężne	229 800,78	293 454,36	I.1 Zobowiązania finansowe	5 993 166,19	7 668 578,18
I.1.1 Środki pieniężne budżetu	229 800,78	293 454,36	I.1.1 Krótkoterminowe (do 12 miesięcy)	19 865,19	2 560 425,18
I.1.2 Pozostałe środki pieniężne	0,00	0,00	I.1.2 Długoterminowe (powyżej 12 miesięcy)	5 973 301,00	5 108 153,00
II Należności i rozliczenia	238 870,18	42 728,84	I.2 Zobowiązania wobec budżetów	0,01	88 767,72
II.1 Należności finansowe	156 463,00	0,00	I.3 Pozostałe zobowiązania	0,00	0,00
II.1.1 Krótkoterminowe (do 12 miesięcy)	156 463,00	0,00	II Aktywa netto budżetu	-5 757 522,14	-7 679 006,49
II.1.2 Długoterminowe (powyżej 12 miesięcy)	0,00	0,00	II.1 Wynik wykonania budżetu (+,-)	935 823,95	-1 921 484,35
II.2 Należności od budżetów	53 529,79	39 083,09	II.1.1 Nadwyżka budżetu (+)	935 823,95	0,00
II.3 Pozostałe należności i rozliczenia	28 877,39	3 645,75	II.1.2 Deficyt budżetu (-)	0,00	-1 921 484,35
III Inne aktywa	19 865,19	14 995,60	II.1.3 Niewykonane wydatki (-)	0,00	0,00
			II.2 Wynik na operacjach niekasowych (+,-)	0,00	0,00
			II.3 Rezerwa na niewygasające wydatki	0,00	0,00
			II.4 Środki z prywatyzacji	0,00	0,00
			II.5 Skumulowany wynik budżetu (+,-)	-6 693 346,09	-5 757 522,14
			III Inne pasywa	252 892,09	272 839,39

SKARBNIK
mgr Małgorzata Komar
skarbnik

2015-03-27

rok, miesiąc, dzień

WÓJT
mgr Miroslaw Turloch
zarząd

Suma aktywów	488 536,15	351 178,80	Suma pasywów	488 536,15	351 178,80

Informacje uzupełniające:

Symbol	Opis	Wartość
1	Udzielone gwarancje i poręczenia	0,00
2	Otrzymane gwarancje i poręczenia	0,00
3	Inne informacje istotne dla rzetelności i przejrzystości budżetu	3 329 697,87

SKARBNIK GMINY



skarbnik

2015-03-27

rok, miesiąc, dzień

WÓJT

mgr Mirosław Terlecki

zarząd

SKARBNIK AMIN

mgr M. ...

skarbnik


2015-03-27

rok, miesiąc, dzień

WÓJT

mgr Mirosław Terlecki

zarząd

Nazwa i adres jednostki sprawozdawczej Gmina Rymań ul.Szkolna 7 78-125 RYMAŃ Numer identyfikacyjny REGON 330920720	BILANS jednostki budżetowej i samorządowego zakładu budżetowego sporządzony na dzień 31-12-2014 r.	Adresat: Regionalna Izba Obrachunkowa w Szczecinie
		Wysłać bez pisma przewodniego 2EA2468C02000DD7 

AKTYWA	Stan na początek roku	Stan na koniec roku	PASYWA	Stan na początek roku	Stan na koniec roku
A Aktywa trwałe	29 465 074,36	30 118 346,82	A Fundusz	26 166 373,61	27 792 317,38
A.I Wartości niematerialne i prawne	0,00	0,00	A.I Fundusz jednostki	25 032 948,08	27 338 226,23
A.II Rzeczowe aktywa trwałe	27 858 074,36	28 511 346,82	A.II Wynik finansowy netto (+,-)	1 133 425,53	454 091,15
A.II.1 Środki trwałe	26 872 252,33	28 318 453,04	A.II.1 Zysk netto (+)	8 052 196,83	7 242 955,25
A.II.1.1 Grunty	1 319 808,61	1 413 513,18	A.II.2 Strata netto (-)	-6 918 771,30	-6 788 864,10
A.II.1.2 Budynki, lokale i obiekty inżynierii lądowej i wodnej	25 115 959,80	25 396 101,40	A.III Nadwyżka środków obrotowych (-)	0,00	0,00
A.II.1.3 Urządzenia techniczne i maszyny	37 806,58	28 367,98	A.IV Odpisy z wyniku finansowego (-)	0,00	0,00
A.II.1.4 Środki transportu	223 732,89	1 289 969,63	A.V Fundusz mienia zlikwidowanych jednostek	0,00	0,00
A.II.1.5 Inne środki trwałe	174 944,45	190 500,85	B Państwowe fundusze celowe	0,00	0,00
A.II.2 Środki trwałe w budowie (inwestycje)	797 095,03	118 617,45	C Zobowiązania i rezerwy na zobowiązania	4 236 197,34	3 315 004,79
A.II.3 Zaliczka na środki trwałe w budowie (inwestycje)	188 727,00	74 276,33	C.I Zobowiązania długoterminowe	644 589,73	200 521,92
A.III Należności długoterminowe	0,00	0,00	C.II Zobowiązania krótkoterminowe	3 591 607,61	3 114 482,87
A.IV Długoterminowe aktywa finansowe	1 607 000,00	1 607 000,00	C.II.1 Zobowiązania z tytułu dostaw i usług	1 039 600,85	1 036 265,75
A.IV.1 Akcje i udziały	1 000,00	1 000,00	C.II.2 Zobowiązania wobec budżetów	149 047,42	19 667,28
A.IV.2 Inne papiery wartościowe	0,00	0,00	C.II.3 Zobowiązania z tytułu ubezpieczeń i innych świadczeń	202 946,60	185 120,69
A.IV.3 Inne długoterminowe aktywa finansowe	1 606 000,00	1 606 000,00	C.II.4 Zobowiązania z tytułu wynagrodzeń	329 229,20	509 899,64
A.V Wartość mienia zlikwidowanych jednostek	0,00	0,00	C.II.5 Pozostałe zobowiązania	1 835 818,52	1 355 159,14
B Aktywa obrotowe	1 280 142,42	1 325 755,76	C.II.6 Sumy obce (depozytowe, zabezpieczenie wykonania umów)	14 496,99	5 927,62

(główny księgowy)

2015-03-30

(rok, miesiąc, dzień)

(kierownik jednostki)

B.I Zapasy	14 176,24	13 831,17	C.II.7 Rozliczenia z tytułu środków na wydatki budżetowe i z tytułu dochodów budżetowych	20 468,03	2 442,75
B.I.1 Materiały	14 176,24	13 831,17	C.III Rezerwy na zobowiązania	0,00	0,00
B.I.2 Półprodukty i produkty w toku	0,00	0,00	D Fundusze specjalne	52 394,00	69 038,81
B.I.3 Produkty gotowe	0,00	0,00	D.1 Zakładowy Fundusz Świadczeń Socjalnych	52 394,00	69 038,81
B.I.4 Towary	0,00	0,00	D.2 Inne fundusze	0,00	0,00
B.II Należności krótkoterminowe	1 185 725,71	1 203 775,86	E Rozliczenia międzyokresowe	290 251,83	267 741,60
B.II.1 Należności z tytułu dostaw i usług	51 853,15	54 181,68	E.I Rozliczenia międzyokresowe przychodów	290 251,83	267 741,60
B.II.2 Należności od budżetów	693,05	936,99	E.II Inne rozliczenia międzyokresowe	0,00	0,00
B.II.3 Należności z tytułu ubezpieczeń i innych świadczeń	0,00	0,00			
B.II.4 Pozostałe należności	776 784,48	796 030,22			
B.II.5 Rozliczenia z tytułu środków na wydatki budżetowe i z tytułu dochodów budżetowych	356 395,03	352 626,97			
B.III Krótkoterminowe aktywa finansowe	70 134,66	94 662,17			
B.III.1 Środki pieniężne w kasie	0,00	0,00			
B.III.2 Środki pieniężne na rachunkach bankowych	70 134,66	94 662,17			
B.III.3 Środki pieniężne państwowego funduszu celowego	0,00	0,00			
B.III.4 Inne środki pieniężne	0,00	0,00			
B.III.5 Akcje lub udziały	0,00	0,00			
B.III.6 Inne papiery wartościowe	0,00	0,00			
B.III.7 Inne krótkoterminowe aktywa finansowe	0,00	0,00			
B.IV Rozliczenia międzyokresowe	10 105,81	13 486,56			
Suma aktywów	30 745 216,78	31 444 102,58	Suma pasywów	30 745 216,78	31 444 102,58

A. Objaśnienie - wykazane w bilansie wartości aktywów trwałych i obrotowych są pomniejszone odpowiednio o umorzenie i odpisy aktualizujące.

B. Informacje uzupełniające istotne dla rzetelności i przejrzystości sytuacji finansowej i majątkowej:

SKARBNIK

(główny księgowy)

2015-03-30

(rok, miesiąc, dzień)

WOJ

mgr Miroslaw Jurek
(kierownik jednostki)

Symbol	Opis	Wartość
1	Umorzenie wartości niematerialnych i prawnych	122 928,72
2	Umorzenie środków trwałych	8 482 121,90
3	Umorzenie pozostałych środków trwałych	1 660 593,00
4	Odpisy aktualizujące środki trwałe	0,00
5	Odpisy aktualizujące środki trwałe w budowie	0,00
6	Odpisy aktualizujące wartości niematerialne i prawne	0,00
7	Odpisy aktualizujące należności	110 961,32
8	umorzenie zbiorów bibliotecznych	170 975,88

ZKARBNIK GMINY

mgr *[Signature]*

(główny księgowy)

2015-03-30

(rok, miesiąc, dzień)

WOJCI
mgr *[Signature]*

(kierownik jednostki)

SKARBNIK GMINY

mgr *[Signature]*

(główny księgowy)

BeSTia

2015-03-30


(rok, miesiąc, dzień)

2EA2468C02000DD7

WÓJT

mgr *[Signature]*

(kierownik jednostki)

Nazwa i adres jednostki sprawozdawczej		Rachunek zysków i strat jednostki (wariant porównawczy)	Adresat:	
Gmina Rymań ul.Szkolna 7 78-125 RYMAŃ			Regionalna Izba Obrachunkowa w Szczecinie	
Numer identyfikacyjny REGON 330920720		sporządzony na na dzień 31-12-2014 r.		Wysłać bez pisma przewodniego E58E4A4F76A52E01 
			Stan na koniec roku poprzedniego	Stan na koniec roku bieżącego
A.	Przychody netto z podstawowej działalności operacyjnej		17 054 485,55	15 511 998,97
A.I.	Przychody netto ze sprzedaży produktów		0,00	0,00
A.II.	Zmiana stanu produktów (zwiększenia - wartość dodatnia, zmniejszenie - wartość ujemna)		0,00	0,00
A.III.	Koszt wytworzenia produktów na własne potrzeby jednostki		0,00	0,00
A.IV.	Przychody netto ze sprzedaży towarów i materiałów		0,00	0,00
A.V.	Dotacje na finansowanie działalności podstawowej		0,00	0,00
A.VI.	Przychody z tytułu dochodów budżetowych		17 054 485,55	15 498 512,41
B.	Koszty działalności operacyjnej		16 236 678,24	14 977 691,98
B.I.	Amortyzacja		1 022 129,83	1 077 777,12
B.II.	Zużycie materiałów i energii		1 279 658,17	1 101 075,75
B.III.	Usługi obce		1 963 270,35	2 517 051,58
B.IV.	Podatki i opłaty		9 341,00	9 739,00
B.V.	Wynagrodzenia		4 917 101,49	5 019 431,46
B.VI.	Ubezpieczenia społeczne i inne świadczenia dla pracowników		1 329 021,44	1 372 446,92
B.VII.	Pozostałe koszty rodzajowe		642 666,03	667 191,64
B.VIII.	Wartość sprzedanych towarów i materiałów		0,00	0,00
B.IX.	Inne świadczenia finansowane z budżetu		2 127 623,88	1 942 275,10
B.X.	Pozostałe obciążenia		2 945 866,05	1 270 703,41
C.	Zysk (strata) z działalności podstawowej (A - B)		817 807,31	534 306,99
D.	Pozostałe przychody operacyjne		582 654,82	126 586,06
D.I.	Zysk ze zbycia niefinansowych aktywów trwałych		0,00	0,00
D.II.	Dotacje		0,00	0,00
D.III.	Inne przychody operacyjne		582 654,82	126 586,06
E.	Pozostałe koszty operacyjne		46 957,43	55,21

SKANONOWANO

główny księgowy

2015-03-31

rok, miesiąc, dzień

WOJ

kierownik jednostki

E.I.	Koszty inwestycji finansowanych ze środków własnych samorządowych zakładów budżetowych i dochodów jednostek budżetowych gromadzonych na wydzielonym rachunku	0,00	0,00
E.II.	Pozostałe koszty operacyjne	46 957,43	55,21
F.	Zysk (strata) z działalności operacyjnej (C + D - E)	1 353 504,70	660 837,84
G.	Przychody finansowe	154 832,57	112 353,19
G.I.	Dywidendy i udziały w zyskach	0,00	0,00
G.II.	Odsetki	27 002,46	934,26
G.III.	Inne	127 830,11	111 418,93
H.	Koszty finansowe	374 911,74	320 099,88
H.I.	Odsetki	374 911,74	320 099,88
H.II.	Inne	0,00	0,00
I.	Zysk (strata) z działalności gospodarczej (F + G - H)	1 133 425,53	453 091,15
J.	Wynik zdarzeń nadzwyczajnych (J.I. - J.II.)	0,00	1 000,00
J.I.	Zyski nadzwyczajne	0,00	1 000,00
J.II.	Straty nadzwyczajne	0,00	0,00
K.	Zysk (strata) brutto (I +- J)	1 133 425,53	454 091,15
L.	Podatek dochodowy	0,00	0,00
M.	Pozostałe obowiązkowe zmniejszenia zysku (zwiększenia straty) oraz nadwyżki środków obrotowych	0,00	0,00
N.	Zysk (strata) netto (K - L - M)	1 133 425,53	454 091,15

Informacje uzupełniające istotne dla oceny rzetelności i przejrzystości sytuacji finansowej :

SKARBNIK GROMADZKI


główny księgowy

2015-03-31

rok, miesiąc, dzień

WÓJT


mgr Mirosław Terlecki

kierownik jednostki

SKARŻYŃSKI

główny księgowy

BeSTia

2015-03-31

rok, miesiąc, dzień

E58E4A4F76A52E01

WÓJT

mgr Mirosław Telecki

kierownik jednostki

Nazwa i adres jednostki sprawozdawczej		Zestawienie zmian w funduszu jednostki	Adresat:	
Gmina Rymań ul.Szkolna 7 78-125 RYMAŃ			Regionalna Izba Obrachunkowa w Szczecinie	
Numer identyfikacyjny REGON		sporządzone na na dzień 31-12-2014 r.	Wysłać bez pisma przewodniego	
330920720			5280E4C4C0C66C45	
			Stan na koniec roku poprzedniego	Stan na koniec roku bieżącego
I.	Fundusz jednostki na początku okresu (BO)		21 862 111,08	25 032 948,08
I.1.	Zwiększenie funduszu (z tytułu)		29 489 805,62	28 548 237,58
I.1.1.	Zysk bilansowy za rok ubiegły		11 443 615,72	8 052 196,83
I.1.2.	Zrealizowane wydatki budżetowe		16 840 587,97	17 652 610,41
I.1.3.	Zrealizowane płatności ze środków europejskich		0,00	0,00
I.1.4.	Środki na inwestycje		738 232,08	2 510 717,87
I.1.5.	Aktualizacja wyceny środków trwałych		0,00	0,00
I.1.6.	Nieodpłatnie otrzymane środki trwałe i środki trwałe w budowie oraz wartości niematerialne i prawne		443 452,70	96 489,00
I.1.7.	Aktywa przejęte od zlikwidowanych lub połączonych jednostek		0,00	0,00
I.1.8.	Aktywa otrzymane w ramach centralnego zaopatrzenia		0,00	0,00
I.1.9.	Pozostałe odpisy z wyniku finansowego za rok bieżący		0,00	0,00
I.1.10.	Inne zwiększenia		23 917,15	236 223,47
I.2.	Zmniejszenia funduszu jednostki (z tytułu)		26 318 968,62	26 242 959,43
I.2.1.	Strata za rok ubiegły		6 816 015,15	6 918 771,30
I.2.2.	Zrealizowane dochody budżetowe		17 776 291,81	15 733 189,38
I.2.3.	Rozliczenie wyniku finansowego i środków obrotowych za rok ubiegły		0,00	3 466 089,85
I.2.4.	Dotacje i środki na inwestycje		1 660 659,29	0,00
I.2.5.	Aktualizacja wyceny środków trwałych		0,00	0,00
I.2.6.	Wartość sprzedanych i nieodpłatnie przekazanych środków trwałych i środków trwałych w budowie oraz wartości niematerialnych i prawnych		56 166,27	7 027,93
I.2.7.	Pasywa przejęte od zlikwidowanych lub połączonych jednostek		0,00	0,00
I.2.8.	Aktywa przekazane w ramach centralnego zaopatrzenia		0,00	0,00
I.2.9.	Inne zmniejszenia		9 836,10	117 880,97
II.	Fundusz jednostki na koniec okresu (BZ)		25 032 948,08	27 338 226,23
III.	Wynik finansowy netto za rok bieżący (+,-)		1 133 425,53	454 091,15

SKARBNIA GMINY

główny księgowy

2015-03-30

rok, miesiąc, dzień

WOJCI

kierownik jednostki

III.1.	zysk netto (+)	8 052 196,83	7 242 955,25
III.2.	strata netto (-)	-6 918 771,30	-6 788 864,10
IV.	Nadwyżka dochodów jednostek budżetowych, nadwyżka środków obrotowych samorządowych zakładów budżetowych	0,00	0,00
V.	Fundusz (II+,-III-IV)	26 166 373,61	27 792 317,38

Informacje uzupełniające istotne dla oceny rzetelności i przejrzystości sytuacji finansowej :

Stare, nieczytelne

główny księgowy

2015-03-30

rok, miesiąc, dzień

WÓJT
mgr Miroslaw Terlecki

kierownik jednostki

SKARBNIK GMINY

[Signature]

główny księgowy

2015-03-30

rok, miesiąc, dzień

WÓJT

[Signature]

kierownik jednostki