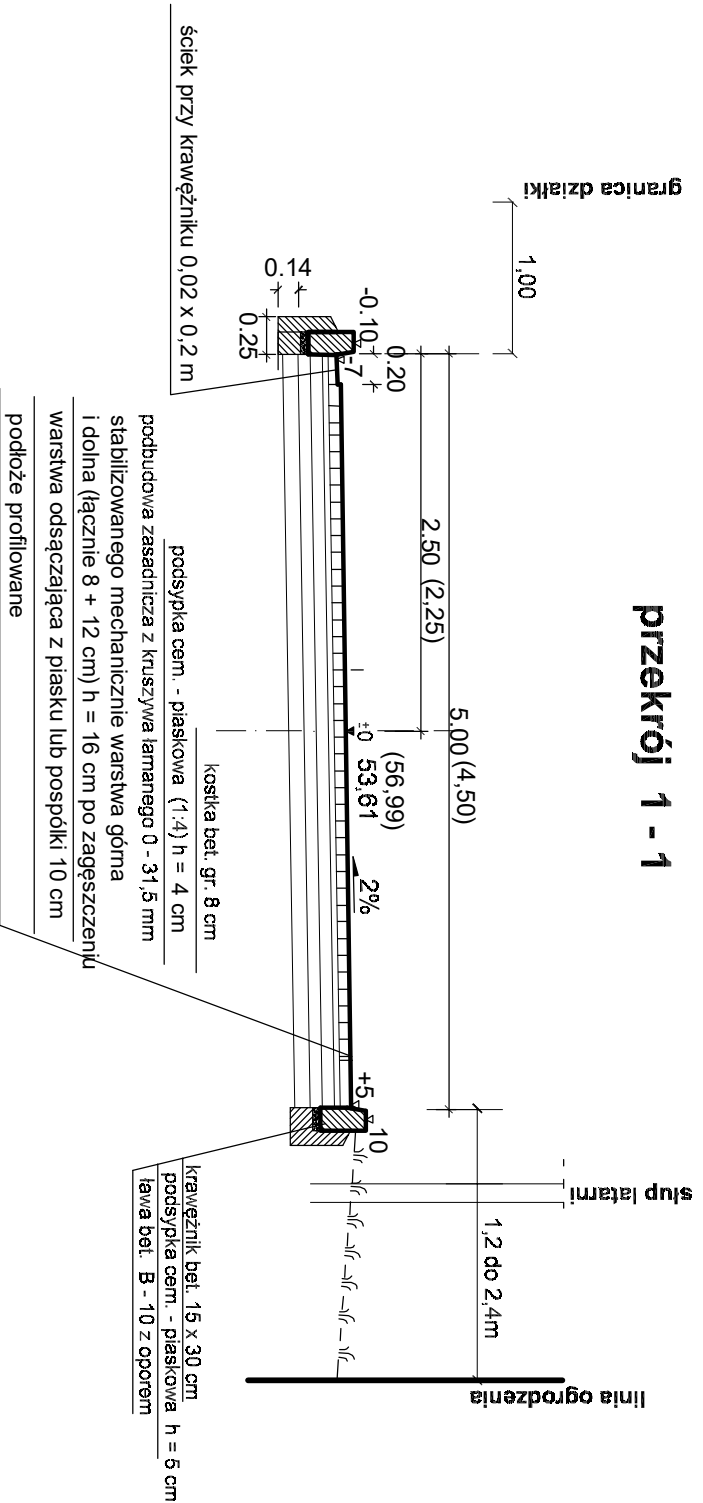


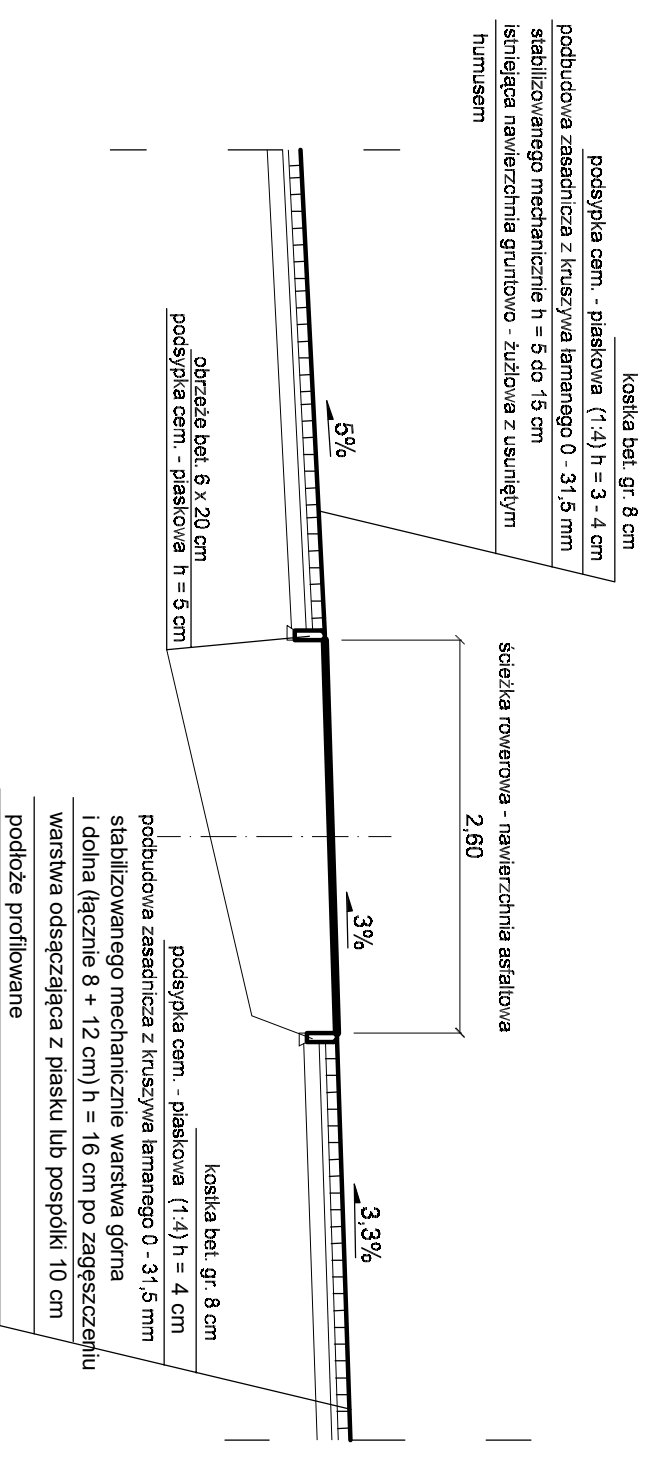
przekrój 1 - 1



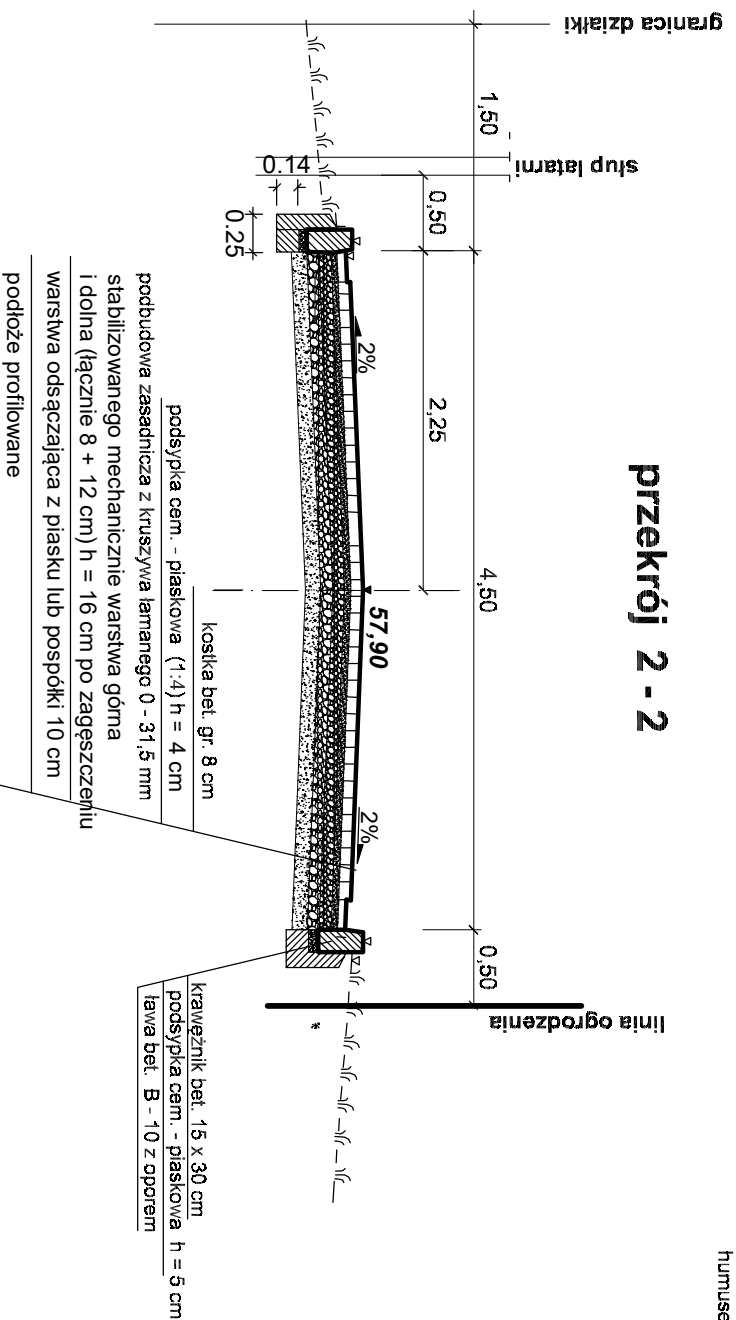
PRZEKROJE KONSTRUKCYJNE

Skala 1:50

przekrój podłużny 3



przekrój 2 - 2



Uwaga :

1. Kierunek spadków jednostronnych wg planu.
2. Profil przejściowy dostosować do spadku podłużnego

<p>Projekty budowlane audyt i świadectwa energetyczne pozwolenia na budowę i użytkowanie</p> <p>SEPPBA mgr inż. Tadeusz Dyrła ul. bud. nr A/PNB/8300/105/81 78-100 Kolobrzeg ul. Okopowa 10C tel. 694 721 908</p>		<p>Investor Gmina Rymań</p> <p>Adres ul. Szkolna 7; 78-125 Rymań</p>	
<p>Nazwa inwestycji Utwardzenie nawierzchni części dz. 244 i 266</p>		<p>Dane kto Nr uprawnień</p>	
<p>Adres inwestycji Rymań ul. Koszalińska dz. nr 244 i 266</p>		<p>Projektował Janusz Bobrowski A/PB/8300/7/84</p>	
<p>Stadium projektu Projekt budowlano-wykonawczy</p>		<p>Sprawdził Tadeusz Dyrła A/PNB/8300/105/81</p>	
<p>Nazwa rysunku Przekroje konstrukcyjne</p>		<p>Opracował Tadeusz Dyrła A/PNB/8300/105/81</p>	
		<p>Data 08.2017</p>	
		<p>Skala 1:50</p>	
		<p>Nr rys. 4</p>	