

Informacja z wykonania budżetu jednostki samorządu terytorialnego za II kwartały 2020 roku

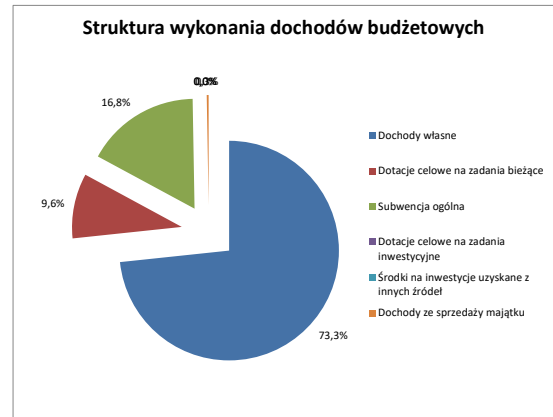
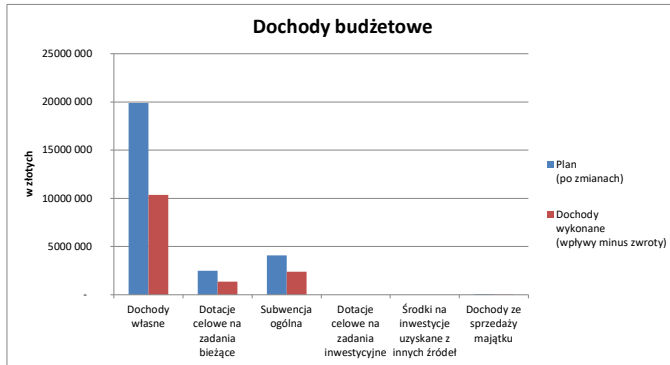
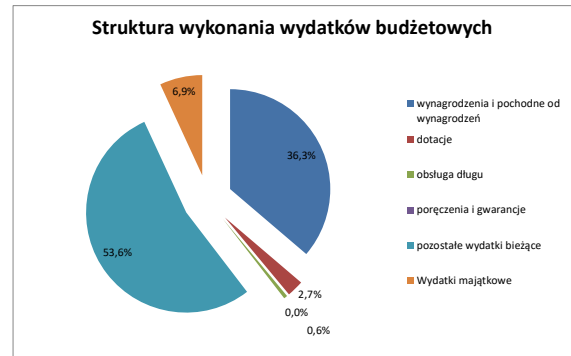
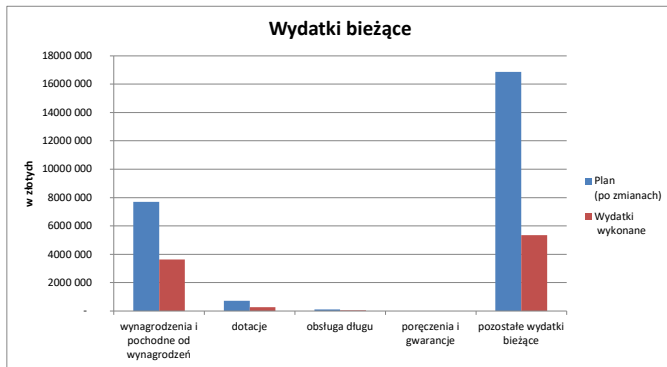
Wyszczególnienie	Plan (po zmianach)	Dochody wykonane (wpływy minus zwroty)	Dochody otrzymane	Obniżenie górnych stawek podatkowych	Ulgi i zwolnienia	Umorzenie zaległości podatkowych	Rozłożenie na raty, odroczenie terminu płatności	Potrącenia	Struktura	Wskaźnik (3:2)	Struktura dochodów bieżących
1	2	3	4	5	6	7	8	9	10	11	12
DOCHODY OGÓLEM, z tego:	26 501 026	14 104 312	13 761 777	145 411	230	42 492	4 480	-	100,0	53,2	
Dochody bieżące	26 432 826	14 065 110	13 722 575	145 411	230	42 492	4 480	-	99,7	53,2	100,0
Dochody własne	19 887 832	10 341 213	10 231 138	145 411	230	42 492	4 480	-	73,3	52,0	73,5
podatek dochodowy od osób fizycznych	2 046 953	875 496	765 834	-	-	-	-	-	6,2	42,8	6,2
podatek dochodowy od osób prawnych	45 000	84 550	84 550	-	-	-	-	-	0,6	187,9	0,6
podatek rolny	638 219	344 845	344 845	-	-	-	4 352	-	2,4	54,0	2,5
podatek od nieruchomości	5 350 650	3 125 428	3 125 428	127 268	230	42 134	62	-	22,2	58,4	22,2
podatek leśny	191 205	95 529	95 529	-	-	-	34	-	0,7	50,0	0,7
podatek od środków transportowych	25 390	15 027	15 027	18 143	-	-	-	-	0,1	59,2	0,1
podatek od dział. gosp. osób fizycznych, opłacany w formie karty podatkowej	500	-	-	-	-	-	-	-	0,0	0,0	0,0
podatek od spadków i darowizn	4 000	648	648	-	-	-	-	-	0,0	16,2	0,0
podatek od czynności cywilnoprawnych	70 000	37 751	37 338	-	-	-	-	-	0,3	53,9	0,3
wpływy z opłaty skarbowej	11 300	7 152	7 152	-	-	-	-	-	0,1	63,3	0,1
wpływy z opłaty eksploatacyjnej	37 700	-	-	-	-	-	-	-	0,0	0,0	0,0
wpływy z opłaty targowej	3 184	288	288	-	-	-	-	-	0,0	9,0	0,0
wpływy z opłaty komunikacyjnej	-	-	-	-	-	-	-	-	0,0		0,0
wpływy z usług	146 900	53 732	53 732	-	-	-	-	-	0,4	36,6	0,4
pozostałe dochody	11 316 831	5 700 766	5 700 766	-	-	358	32	-	40,4	50,4	40,5

ANALIZA BUDŻETU 2
WIAS "B"

Dotacje celowe na zadania bieżące	2 470 841	1 348 748	1 348 748	#	#	#	#	#	9,6	54,6	9,6
na zadania z zakresu adm. rządowej	2 035 136	1 103 621	1 103 621	#	#	#	#	#	7,8	54,2	7,8
na zadania własne	435 705	245 127	245 127	#	#	#	#	#	1,7	56,3	1,7
na zadania realizowane na podstawie porozumień z org. adm. rządowej	-	-	-	#	#	#	#	#	0,0		0,0
na zadania realizowane na podstawie porozumień między jst	-	-	-	#	#	#	#	#	0,0		0,0
otrzymane z funduszy celowych	-	-	-	#	#	#	#	#	0,0		0,0
Subwencja ogólna	4 074 153	2 375 150	2 142 690	#	#	#	#	#	16,8	58,3	16,9
część wyrównawcza	1 024 373	512 184	512 184	#	#	#	#	#	3,6	50,0	3,6
część oświatowa	3 021 977	1 849 064	1 616 604	#	#	#	#	#	13,1	61,2	13,1
część rekompensująca	-	-	-	#	#	#	#	#	0,0		0,0
część równoważąca	27 803	13 902	13 902	#	#	#	#	#	0,1	50,0	0,1
część regionalna	-	-	-	#	#	#	#	#	0,0		0,0
uzupełnienie subwencji ogólnej	-	-	-	#	#	#	#	#	0,0		0,0
Dochody majątkowe	68 200	39 202	39 202	-	-	-	-	-	0,3	57,5	
Dotacje celowe na zadania inwestycyjne	-	-	-	#	#	#	#	#	0,0		
na zadania z zakresu adm. rządowej	-	-	-	#	#	#	#	#	0,0		
na zadania własne	-	-	-	#	#	#	#	#	0,0		
na zadania realizowane na podstawie porozumień z org. adm. rządowej	-	-	-	#	#	#	#	#	0,0		
na zadania realizowane na podstawie porozumień między jst	-	-	-	#	#	#	#	#	0,0		
otrzymane z funduszy celowych	-	-	-	#	#	#	#	#	0,0		
pozostałe	-	-	-	#	#	#	#	#	0,0		
Środki na inwestycje uzyskane z innych źródeł	-	-	-	-	-	-	-	-	0,0		
Środki pochodzące z funduszy strukturalnych i Funduszu Spójności UE	-	-	-	-	-	-	-	-	0,0		
Dochody ze sprzedaży majątku	68 200	39 202	39 202	-	-	-	-	-	0,3	57,5	

Wyszczególnienie	Plan (po zmianach)	Zaangażowanie	Wydatki wykonane	Zobowiązania wg stanu na koniec okresu sprawozdawczego			Wydatki, które nie wygasły z upływem roku budżetowego2) (art.191 ust. 2 i ust. 3 ustawy o finansach publicznych)	Struktura	Wskaźnik (4:2)
				ogółem	w tym wymagalne:				
					powstałe w latach ubiegłych	powstałe w roku bieżącym			
w zł							w %%		
1	2	3	4	5	6	7	8	9	10
WYDATKI OGÓŁEM	29 101 220	20 798 393	10 012 750	569 385	-	-	-	100,0	34,4
z tego:									
Wydatki bieżące	25 409 916	17 944 551	9 323 158	388 768	-	-	-	93,1	36,7
z tego:									
wynagrodzenia i pochodne od wynagrodzeń	7 705 077	7 570 285	3 630 507	230 996	-	-	-	36,3	47,1
dotacje	719 913	479 419	271 680	-	-	-	-	2,7	37,7
obsługa długu	126 000	124 000	57 799	-	-	-	-	0,6	45,9
poręczenia i gwarancje	-	-	-	-	-	-	-	0,0	
pozostałe wydatki bieżące	16 858 925	9 770 847	5 363 172	157 772	-	-	-	53,6	31,8
Wydatki majątkowe	3 691 304	2 853 842	689 592	180 617	-	-	-	6,9	18,7

WYNIK OGÓŁEM (Dochody ogółem - Wydatki ogółem)	-	2 600 194		4 091 563
WYNIK BIEŻĄCY (Dochody bieżące - Wydatki bieżące)		1 022 910		4 741 952
WYNIK MAJĄTKOWY (Dochody majątkowe - Wydatki majątkowe)	-	3 623 104		- 650 390



Informacja z wykonania budżetów jednostek samorządu terytorialnego za - 2020 roku

Wyszczególnienie	Plan (po zmianach) R1	Dochody wykonane (wpływy minus zwroty) R4	Dochody otrzymane R9	Obniżenie górnych stawek podatkowych R7	Ulgi i zwolnienia R8	Umorzenie zaległości podatkowych R11Z	Rozłożenie na raty, odroczenie terminu płatności R11R	Potrącenia R3
	PL	DW	DO	SO	SU	UZ	OT	PO
	1	2	3	4	5	6	7	8
A DOCHODY OGÓLEM	A = Σ §§							
A1 Razem dochody własne z tego:	A1=A-A16-A27							
A2 podatek dochodowy od osób prawnych	paragraf zawiera(002)							
A3 podatek dochodowy od osób fizycznych	paragraf zawiera(001)							
A4 podatek rolny	paragraf zawiera(032)							
A5 podatek od nieruchomości	paragraf zawiera(031)							
A6 podatek leśny	paragraf zawiera(033)							
A7 podatek od środków transportowych	paragraf zawiera(034)							
A8 podatek od dział. gosp. osób fizycznych, opłacany w formie karty podatkowej	paragraf zawiera(035)							
A9 podatek od spadków i darowizn	paragraf zawiera(036)							
A10 podatek od czynności cywilnoprawnych	paragraf zawiera(050)							
A11 wpływy z opłaty skarbowej	paragraf zawiera(041)							
A12 wpływy z opłaty eksploatacyjnej	paragraf zawiera(046)							
A13 wpływy z opłaty targowej	paragraf zawiera(043)							
	wpływy z opłaty komunikacyjnej							
	paragraf zawiera(042)							
	wpływy z usług							
	paragraf zawiera(083)							
A15 pozostałe dochody	A15=A1-A2-A3-A4-A5-A6-A7-A8-A9-A10-A11-A12-A13-A14							
A16 Dotacje celowe z tego:	A16=A17+A19+A21+A23+A25							
A17 na zadania z zakresu adm. rządowej	paragraf zawiera(201,211,221)							

A19	na zadania własne	paragraf zawiera(200,203,213,223)
A21	na zadania realizowane na podstawie porozumień z org. adm. rządowej	paragraf zawiera(202,212,222)
A23	na zadania realizowane na podstawie porozumień między jst	paragraf zawiera(231,232,233,288)
A25	otrzymane z funduszy celowych	paragraf zawiera(244)
A27	Subwencja ogólna z tego:	A27=A28+A29+A30+A31+A32+A33
A28	część wyrównawcza	paragraf zawiera(292) i dział zawiera(758) i rozdział zawiera(75803,75804,75807)
A29	część oświatowa	paragraf zawiera(292) i dział zawiera(758) i rozdział zawiera(75801)
A30	część rekompensująca	paragraf zawiera(292) i dział zawiera(758) i rozdział zawiera(75805)
A31	część równoważąca	paragraf zawiera(292) i dział zawiera(758) i rozdział zawiera(75831,75832)
A32	część regionalna	paragraf zawiera(292) i dział zawiera(758) i rozdział zawiera(75833)
A33	uzupełnienie subwencji ogólnej	paragraf zawiera(275,276,277,278,279) i dział zawiera(758) i rozdział zawiera(75802)
	Dochody majątkowe, z tego:	
	Dotacje celowe z tego:	
	na zadania z zakresu adm. rządowej	paragraf zawiera(631,641,651)
	na zadania własne	paragraf zawiera(273,633,643,653)
	na zadania realizowane na podstawie porozumień z org. adm. rządowej	paragraf zawiera(632,642,652)
	na zadania realizowane na podstawie porozumień między jst	paragraf zawiera(661,662,663,664)
	otrzymane z funduszy celowych	paragraf zawiera(626)
	pozostałe	paragraf zawiera(618,622)
	Środki na inwestycje uzyskane z innych źródeł, w tym:	paragraf zawiera(620,628,629,630,665)
	Środki pochodzące z funduszy strukturalnych i Funduszu Spójności UE	paragraf zawiera(620,628,629,630,665) i FinPar zawiera(1,8)
A14	dochody z majątku	paragraf zawiera(076,077,078,087)

Informacja z wykonania budżetów jednostek samorządu terytorialnego za - 2020 roku

Wyszczególnienie	Plan (po zmianach) R1	Zaangażowanie R10	Wydatki wykonane R4	Zobowiązania wg stanu na koniec okresu sprawozdawczego			Wydatki, które nie wygasły z upływem roku budżetowego ²⁾ (art.191 ust. 2 i ust. 3 ustawy o finansach publicznych) R9
				ogółem R11	w tym wymagalne:		
					powstałe w latach ubiegłych R12U	powstałe w roku bieżącym R12B	
PL	ZA	WW	ZO	LU	RB	WN	
1	2	3	4	5	6	7	8
B WYDATKI OGÓŁEM	B=Σ§§						
z tego:							
B1 wydatki majątkowe	paragraf like '6%'						
B2 w tym: wydatki na inwestycje i zakupy inwestycyjne	paragraf zawiera(605,606)						
B3 wydatki bieżące	B3=B-B1						
z tego:							
B4 wydatki na wynagrodzenia i pochodne od wynagrodzeń	paragraf zawiera(401,402,403,404,405,406,407,408,409,410,411,412,417)						
B5 w tym: wynagrodzenia osobowe	paragraf zawiera(401,402,405)						
B6 pochodne od wynagrodzeń	paragraf zawiera(411,412)						
B7 dotacje	paragraf zawiera(200,231,232,233,241,242,243,248,249,250,251,252,253,254,255,256,257,258,259,260,262,263,265,266,267,271,272,273,280,281,282,283,288)						
B8 wydatki na obsługę długu	paragraf zawiera(801,806,807,810,811,812,813)						
B9 poręczenia i gwarancje	paragraf zawiera(802)						
B10 świadczenia społeczne	paragraf=311						
C WYNIK	C=A-B						